



**Miasto i Gmina Wielęń**  
Księga identyfikacji wizualnej

## Spis treści

### 1. Herb i flaga

1.01	Opis herbu	4
1.02	Proporcje i budowa herbu na siatce modułowej	6
1.03	Kolorystyka - specyfikacja kolorów	7
1.04	Herb w wersji achromatycznej i monochromatycznej	10
1.05	Pole ochronne herbu	11
1.06	Herb - działania niedopuszczalne	12
1.07	Flaga - budowa i proporcje	14

### 2. Logotyp

2.01	Logotyp - opis	16
2.02	Logotyp - proporcje i budowa herbu na siatce modułowej	17
2.03	Kolorystyka logotypu - specyfikacja kolorów	18

### 3. Typografia

3.01	Typografia podstawowa	22
3.02	Typografia uzupełniająca	24

### 4. Akcydensy

4.01	Akcydensy - wizytówka	26
4.02	Akcydensy - papier listowy	27
4.03	Akcydensy - koperty	30
4.04	Akcydensy - zaproszenie	34
4.05	Akcydensy - teczka ofertowa	35
4.06	Akcydensy - identyfikator	36


### 5. Oznakowanie wewnętrzne i zewnętrzne

5.01	Tablica ogłoszeniowa	38
5.02	Tablica informacyjna	39
5.03	Tablica kierunkowa	40
5.04	Tabliczki drzwiowe	41
5.05	Ścianka ekspozycyjna	42
5.06	Lada wystawiennicza	43
5.07	Roll-up	44



# **1.HERB I FLAGA**

## 1.01 OPIS HERBU



*Herb Wielenia należy do godeł alegorycznych.*

*"Heraldyka jest niezmiernie ważna dla wszystkich samorządów (...) Herb, barwa, znak są bowiem wyróżnikami małych ojczyzn i służą zarówno integracji środowiska, jak i jego promocji."*


*„Wspólnota Powiatowa nr 6”, 9 grudnia 2000 r.*

*„Spośród 18 jeleni eksponowanych w polskich herbach - herb Wielenia charakteryzuje poprawność heraldyczna oraz obroża. Publikacje fachowe podają herb Wielenia jako przykład godła alegorycznego z fauną polskich lasów”*

*"Godło i Barwa Polski Samorządowej"  
Instytut Wzornictwa Przemysłowego Warszawa, 1998*

## 1.01 OPIS HERBU

*Herb Gminy Wieleń jest symbolem społeczności miasta i gminy Wieleń, wyrazem autonomii jej samorządu i stanowi zabytek kultury.*




- Herbem gminy Wieleń jest jeleń leżący na zielonym podłożu ze złotym porożem, kopytami i obrozą (żółty) zwrócony w prawą stronę tarczy.
- Tarcza ma kształt gotycki, zaokrąglana u dołu.
- Tarcza jest o polu białym (srebro) i zielonym podłożu.
- Godłem jest jeleń w pozycji leżącej z prawą przednią nogą podniesioną do góry i zgiętą w kolanie.
- Na szyi jelenia jest złota obroza, która stanowi symbol upamiętniający historię związaną z utratą niepodległości.
- Godło, jeleń jest stylizowany zgodnie z konwencją obowiązującą w heraldyce i ma mocny, czarny obrys

*Wzór herbu stanowi załącznik do statutu Gminy Wieleń, a zasady i warunki jego używania określa odrębna uchwała.*


## 1.02 PROPORCJE I BUDOWA HERBU NA SIATCE MODUŁOWEJ

Poniżej przedstawiono sposób konstrukcji herbu bazujący na zależnościach wielkościowych wynikających z wysokości znaku graficznego. Siatka modułowa określa podstawowe proporcje i wielkości w jego budowie. Ma ona zastosowanie w przypadku stosowania na powierzchniach wielkoformatowych oraz w przypadku braku możliwości wykorzystania wzorca cyfrowego.



## 1.03 KOLORYSTYKA HERBU - SPECYFIKACJA KOLORÓW

Istotnym czynnikiem kształtującym sposób postrzegania znaku graficznego jest jego kolorystyka. Poniżej przedstawiono parametry poszczególnych elementów herbu według palety CMYK, RGB oraz PANTONE. Herb w podstawowej wersji występuje w formie barwnej. Gdy niemożliwe jest zastosowanie wersji barwnej można zastosować herb w wersji monochromatycznej.



Miasto i Gmina  
**WIELEŃ**

herb wg palety **CMYK**

zielony: C-90 M-15 Y-100 K-0

czerwony: C-0 M-100 Y-100 K-0


żółty: C-0 M-20 Y-100 K-0

szary: C-0 M-0 Y-0 K-80

czarny: C-20 M-20 Y-20 K-100

## 1.03 KOLORYSTYKA HERBU - SPECYFIKACJA KOLORÓW

---



Miasto i Gmina  
**WIELEŃ**

herb wg palety RGB

zielony: R-0 G-152 B-70

czerwony: R-237 G-28 B-35

żółty: R-253 G-202 B-11


szary: R-88 G-89 B-91

czarny: R-19 G-12 B-14



## 1.03 KOLORYSTYKA HERBU - SPECYFIKACJA KOLORÓW

---



Miasto i Gmina  
**WIELEŃ**

herb wg palety **PANTONE**

PANTONE 7739C

PANTONE 485C

PANTONE 7408C

PANTONE 425C

PANTONE Black 6C

## 1.04 HERB W WERSJI ACHROMATYCZNEJ I MONOCHROMATYCZNEJ

Poniżej przedstawiono parametry kolorystyczne herbu w wersji achromatycznej i monochromatycznej. Wersja achromatyczna i monochromatyczna powinny mieć zastosowanie w przypadkach kiedy nie jest możliwe użycie zadruku w pełnej kolorystyce.



Miasto i Gmina  
**WIELEŃ**

czarny: C-20 M-20 Y-20 K-100

herb w wersji achromatycznej



Miasto i Gmina  
**WIELEŃ**

jasny szary: C-0 M-0 Y-0 K-70

szary: C-0 M-0 Y-0 K-90

czarny: C-20 M-20 Y-20 K-100

herb w wersji monochromatycznej

## 1.05 POLE OCHRONNE HERBU



Zadaniem pola ochronnego jest zapewnienie poprawności kompozycji z udziałem herbu. Pole ochronne wyznacza minimalną odległość herbu od elementów graficznych i tekstowych. W tym przypadku wartość pola ochronnego herbu jest równa 1/4 jego szerokości.

**POLE OCHRONNE**  
1/4 SZEROKOŚCI HERBU

## 1.06 HERB- DZIAŁANIA NIEDOPUSZCZALNE

Poniżej przedstawiono czynności niedopuszczalne przy stosowaniu herbu. Używanie herbu w sposób przedstawiony poniżej jest zabronione. Podczas stosowania znaku graficznego należy kierować się zasadami określonymi w Księdze identyfikacji wizualnej. Herb ma określone pole ochronne, kolorystykę i powinien być używany według określonych reguł.

### DZIAŁANIA ZABRONIONE!



Miasto i Gmina  
**WIELEŃ**

ZMIANA KOLORYSTYKI HERBU



Miasto i Gmina  
**WIELEŃ**

ZNIEKSZTAŁCANIE  
-ZMIANA PROPORCJI




*Miasto i Gmina*  
**WIELEŃ**

ZNIEKSZTAŁCANIE  
-POCHYLANIE I OBRACANIE

## 1.06 HERB- DZIAŁANIA NIEDOPUSZCZALNE

Poniżej przedstawiono czynności niedopuszczalne przy stosowaniu herbu. Używanie herbu w sposób przedstawiony poniżej jest zabronione. Podczas stosowania znaku graficznego należy kierować się zasadami określonymi w Księdze identyfikacji wizualnej. Herb ma określone pole ochronne, kolorystykę i powinien być używany według określonych reguł.

### DZIAŁANIA ZABRONIONE!




Miasto i Gmina  
**WIELEŃ**

ZMIANA KOLORYSTYKI HERBU



Miasto i Gmina  
**WIELEŃ**

ZNIEKSZTAŁCANIE  
-ZMIANA PROPORCJI




Miasto i Gmina  
**WIELEŃ**

ZNIEKSZTAŁCANIE  
-POCHYLANIE I OBRACANIE

## 1.07 FLAGA- BUDOWA I PROPORCJE

---

- Flaga stanowi prostokąt w stosunku wysokości do szerokości 5:8,
- Flaga składa się z trzech równej szerokości pasów w układzie poziomym, równoległym
- Barwami gminy są biel, czerwień i zieleń,
- Barwy herbu przeniesiono na flagę w kolejności:
  1. Pas górny w kolorze pola tarczy (biały),
  2. Pas środkowy w kolorze godła (czerwony),
  3. Pas dolny w kolorze pola tarczy- podłoża (zielony)



### herb wg palety **RGB**

zielony: R-0 G-152 B-70

czerwony: R-237 G-28 B-36

### herb wg palety **CMYK**

zielony: C-90 M-15 Y-100 K-0

czerwony: C-0 M-10 Y-100 K-0

### herb wg palety **PANTONE**

PANTONE 7739C

PANTONE 485C

## **2.LOGOTYP**

## 2.01 LOGOTYP - OPIS

---

Logotyp służyć ma jako eksponat identyfikacji wizualnej Miasta i Gminy Wielen. Stosowany jest głównie w promocji. Znak ten ma inny charakter i nie nawiązuje do tradycji heraldycznej.



Szczegóły dotyczące logotypu zawarte są w Zarządzeniu Burmistrza Wielenia. Logotyp jest znakiem zastrzeżonym z prawami autorskimi Miasta i Gminy Wielen.



## 2.02 LOGOTYP - PROPORCJE I BUDOWA SIATKI MODUŁOWEJ

Na stronie poniżej przedstawiono sposób konstrukcji logotypu. Siatka modułowa określa podstawowe proporcje i wielkości w jego budowie. Ma ona zastosowanie w przypadku stosowania na powierzchniach wielkoformatowych oraz w przypadku braku możliwości wykorzystania wzorca cyfrowego.



## 2.03 KOLORYSTYKA LOGOTYPU - SPECYFIKACJA KOLORÓW

Poniżej przedstawiono parametry poszczególnych elementów logotypu według palety CMYK, RGB oraz PANTONE. Logotyp w podstawowej wersji występuje w formie barwnej. Gdy niemożliwe jest zastosowanie wersji barwnej można zastosować go w wersji monochromatycznej lub achromatycznej.



logotyp wg palety **CMYK**

jasny zielony: C-70 M-0 Y-100 K-0

zielony: C-100 M-0 Y-100 K-0

żółty: C-0 M-30 Y-100 K-0

niebieski: C-70 M-20 Y-0 K-0

czarny: C-20 M-20 Y-20 K-100

## 2.03 KOLORYSTYKA LOGOTYPU - SPECYFIKACJA KOLORÓW



logotyp wg palety **RGB**

jasny zielony: R-80 G-184 B-72

zielony: R-0 G-166 B-81

żółty: R-253 G-180 B-19

niebieski: R-51 G-163 B-220

czarny: R-19 G-12 B-14

## 2.03 KOLORYSTYKA LOGOTYPU- SPECYFIKACJA KOLORÓW



logotyp wg palety **PANTONE**

PANTONE 360C

PANTONE 7739C

PANTONE 1235C

PANTONE 7688C

PANTONE Black 6C

## **3.TYPOGRAFIA**

## 3.01 TYPOGRAFIA PODSTAWOWA

Ważnym elementem każdego systemu identyfikacji wizualnej jest typografia i jej konsekwentne stosowanie. Prawidłowe stosowanie typografii sprzyja dobrej identyfikacji, dzięki niej komunikat jest uporządkowany i przejrzysty.

Liternictwo użyte w herbie (Helvetica Neue LT Pro/85Heavy) jest czytelne i doskonale koresponduje z całością znaku.

Helvetica Neue LT Pro/85Heavy - herb

**Miasto i Gmina**

**WIELEŃ**

Helvetica Neue LT Pro/45Light - tekst, tabele

AABCCDEEFGHIJKLŁMNNOÓPQRSSTUVWXYZŹŻ

aąbcćdeęfghijklłmnnoópqrsstuvwxyzźź

0123456789

Helvetica Neue LT Pro/85Medium- tekst

**AABCCDEEFGHIJKLŁMNNOÓPQRSSTUVWXYZŹŻ**

**aąbcćdeęfghijklłmnnoópqrsstuvwxyzźź**

**0123456789**

Helvetica Neue LT Pro/75Bold- śródtytuł, tekst bold

**AABCCDEEFGHIJKLŁMNNOÓPQRSSTUVWXYZŹŻ**

**aąbcćdeęfghijklłmnnoópqrsstuvwxyzźź**

**0123456789**

## 3.01 TYPOGRAFIA PODSTAWOWA

Helvetica Neue LT Pro/85Heavy- nagłówek

**AABCCDEEFGHIJKLŁMNNOÓPQRSSTUVWXYZŻ**  
**aąbcćdeęfghijklłmnnoópqrsstuvwxyzż**  
**0123456789**

Helvetica Neue LT Pro/95Black- hasło 1

**AABCCDEEFGHIJKLŁMNNOÓPQRSSTUVWXYZŻ**  
**aąbcćdeęfghijklłmnnoópqrsstuvwxyzż**  
**0123456789**

Helvetica Neue LT Pro/107Extra Black Condensed- hasło 2

**AABCCDEEFGHIJKLŁMNNOÓPQRSSTUVWXYZŻ**  
**aąbcćdeęfghijklłmnnoópqrsstuvwxyzż**  
**0123456789**

## 3.02 TYPOGRAFIA UZUPEŁNIAJĄCA

W przypadku komunikacji internetowej i w edytorach tekstu należy stosować zamiennik- Arial CE

Arial CE Regular - tekst

AABCCDEEFGHIJKLŁMNNOÓPQRSSTUVWXYZŻŻ  
aąbcćdeęfghijklłmnnoópqrsstuvwxyzżż  
0123456789

Arial CE Bold - tytuł, hasło, tekst bold

**AABCCDEEFGHIJKLŁMNNOÓPQRSSTUVWXYZŻŻ**  
**aąbcćdeęfghijklłmnnoópqrsstuvwxyzżż**  
**0123456789**

Arial CE Black - hasło, nagłówek


**AABCCDEEFGHIJKLŁMNNOÓPQRSSTUVWXYZŻŻ**  
**aąbcćdeęfghijklłmnnoópqrsstuvwxyzżż**  
**0123456789**



## **4.AKCYDENSY**

## 4.01 AKCYDENSY - WIZYTÓWKA

Wymiar wizytówki jest wielkością stałą. Wizytówka jest elementem dwustronnym. Informacje tekstowe umiejscowione są według przedstawionych zasad.



**Format:** 90 x 50 mm technologia: druk offsetowy dwustronny

**Papier:** biała kreda, mat 350 g

**Kolory:**

- herb w wersji barwnej wg specyfikacji kolorystycznej (pkt 1.03)
- tło białe

**Tekst:**

- imię, nazwisko: Helvetica Neue LT Pro 65 Medium, 10pkt, kolor C:20 M:20 Y:20 K:100
- stanowisko: Helvetica Neue LT Pro 45 Light, 7pkt, kolor C:0 M:0 Y:0 K:60
- telefon/email: Helvetica Neue LT Pro 45 Light, 7pkt, kolor C:0 M:0 Y:0 K:60
- długa nazwa instytucji: Helvetica Neue LT Pro 65 Medium, 7pkt, kolor C:20 M:20 Y:20 K:100
- dane adresowe: Helvetica Neue LT Pro 45 Light, 7pkt, kolor C:20 M:20 Y:20 K:100
- adres strony: Helvetica Neue LT Pro 45 Light/65 Medium, 7pkt/9pkt, kolor C:20 M:20 Y:20 K:100

**Marginesy:** górny 6mm, dolny 6mm, lewy 6mm, prawy 6mm

## 4.02 AKCYDENSY - PAPIER LISTOWY

**Burmistrz Wielenia**

Imię i nazwisko  
Ul. Nazwa Ulicy  
66-888 Miasto

Szanowny Panie,  
x  
x  
Vivamus imperdiet eros enim, ac cursus elit bibendum eu. Ut finibus, enim eget congue  
fringilla, dolor odio pellentesque odio, sit amet bibendum mi tortor tristique elit.  
x  
Cuiusque viverra tincidunt mauris porttitor ultricies. Sed consectetur nibh sed  
ultramcorper venenatis. Pellentesque vel semper eros. Mauris lacinia leo at leo bibendum, a  
lacinia dolor maximus. Praesent et congue mauris. Pellentesque sollicitudin mi vitae efficitur  
efficitur. Nulla neque odio, suscipit ac consectetur vel, molestie at felis. Vivamus vitae du  
sed dolor feugiat mattis ut nec odio. Praesent fringilla ut tellus at dapibus.  
x  
Maecenas eget vehicula nisl. Aenean nisl velit, cursus eget aliquet nec, dignissim non  
neque. Aenean sit amet nunc in quam pretium vehicula ac et metus. Pellentesque mattis  
posuere quam, vitae fermentum urna scelerisque conwallis. Integer vitae accumsan rhetus.  
Phasellus ut orci vel tellus maximus efficitur. Morbi tempor diam mauris, a consectetur arcu  
feugiat sit amet. Nulla egestas risus odio, non gravida felis vestibulum non.  
x  
Curabitur posuere ultrices magna quis laoreet. Nullam nec nunc eget diam auctor inibus  
sed a tellus. Phasellus a elit purus. Ut suscipit nisi mi, id feugiat nibh molestie eget. Sed sit  
amet enim in ante consequat efficitur id in sem. Etiam sem neque, imperdiet et hendrerit vel  
aliquet id tortor. Phasellus ut orci vel tellus maximus efficitur. M  
x  
Z poważaniem,  
x  
Imię Nazwisko  
stanowisko

M. Nazwa Ulicy  
66-730 Wielka  
ul. 004 67 XXX XX XX  
ax 004 67 XXX XX XX  
email: um@wielka.pl

www.wielka.pl

Papier listowy służy do korespondencji – strona oficjalna występuje wyłącznie w formacie A4. Pozostałe elementy według wzoru poniżej, SKALA: 40%

**Format:** A4 (297x210mm)

**Papier:** biały 90-120g

**Kolory:**

- herb w wersji barwnej wg specyfikacji kolorystycznej (pkt 1.03)

- tło białe

**Tekst:**

- treść listu: Helvetica Neue LT Pro 45 Light, 9pkt, kolor C:20 M:20 Y:20 K:100

- długa nazwa instytucji: Helvetica Neue LT Pro 65 Medium, 11pkt, kolor C:20 M:20 Y:20 K:100

- dane adresowe: Helvetica Neue LT Pro 45 Light, 9pkt, kolor C:20 M:20 Y:20 K:100

- adres strony: Helvetica Neue LT Pro 45 Light/65 Medium, 9pkt/11pkt, kolor C:20 M:20 Y:20 K:100

Dopuszcza się zastosowanie na papierze listowym dodatkowych symboli związanych z ważnymi wydarzeniami Miasta i Gminy Wielka. Grafika może być dopuszczona tylko na dole strony,

## 4.02 AKCYDENSY - PAPIER LISTOWY

**Urząd Miejski w Wielki**

Imię i nazwisko  
Ul. Nazwa Ulicy  
66-888 Miasto

Szanowny Panie,  
x  
x  
Vivamus imperdiet eros enim, ac cursus elit bibendum eu. Ut finibus, enim eget congue  
fringilla, dolor odio pellentesque odio, sit amet bibendum mi tortor tristique elit.  
x  
Cuiusque viverra tincidunt mauris portitor ultricies. Sed consectetur nibh sed  
ultramcorper venenatis. Pellentesque vel semper eros. Mauris lacinia leo at leo bibendum, a  
lacinis dolor maximus. Praesent et congue mauris. Pellentesque sollicitudin mi vitae efficitur  
efficitur. Nulla neque odio, suscipit ac consectetur vel, molestie at felis. Vivamus vitae du  
sed dolor feugiat mattis ut nec odio. Praesent fringilla ut tellus at dapibus.  
x  
Maecenas eget vehicula nisl. Aenean nisl velit, cursus eget aliquet nec, dignissim non  
neque. Aenean sit amet nunc in quam pretium vehicula ac et metus. Pellentesque mattis  
posuere quam, vitae fermentum urna scelerisque conwallis. Integer vitae accumsan rheta  
Phasellus ut orci vel tellus maximus efficitur. Morbi tempor diam mauris, a consectetur arcu  
feugiat sit amet. Nulla egestas risus odio, non gravida felis vestibulum non.  
x  
Curabitur posuere ultrices magna quis laoreet. Nullam nec nunc eget diam auctor inibus  
sed a tellus. Phasellus a elit purus. Ut suscipit nisi mi, id feugiat nibh molestie eget. Sed sit  
amet enim in ante consequat efficitur id in sem. Etiam sem neque, imperdiet et hendrerit vel  
aliquet id tortor. Phasellus ut orci vel tellus maximus efficitur. M  
x  
Z poważaniem,  
x  
Imię Nazwisko  
stanowisko

M. Nazwa Ulicy  
66-730 Wielki  
ul. 0045 67 3000 00 00  
ax 0045 67 3000 00 00  
email: um@wielki.pl

www.wielki.pl

Papier listowy służy do korespondencji – strona oficjalna występuje wyłącznie w formacie A4. Pozostałe elementy według wzoru poniżej, SKALA: 40%

**Format:** A4 (297x210mm)

**Papier:** biały 90-120g

**Kolory:**

- herb w wersji barwnej wg specyfikacji kolorystycznej (pkt 1.03)

- tło białe

**Tekst:**

- treść listu: Helvetica Neue LT Pro 45 Light, 9pkt, kolor C:20 M:20 Y:20 K:100

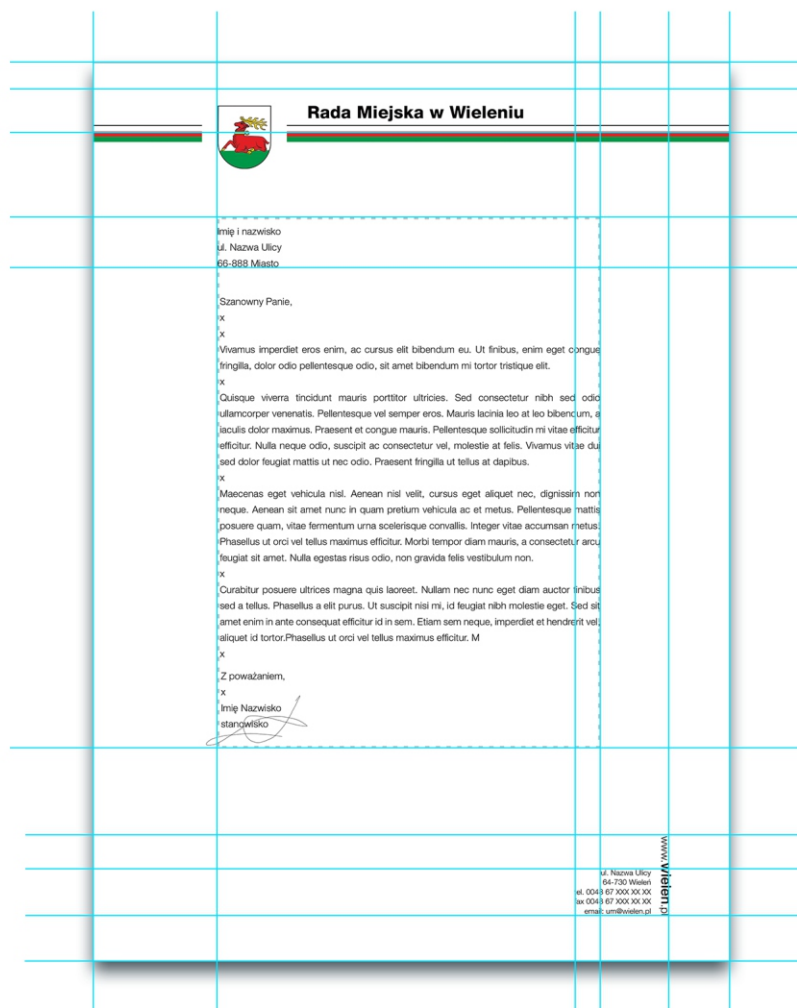
- długa nazwa instytucji: Helvetica Neue LT Pro 65 Medium, 11pkt, kolor C:20 M:20 Y:20 K:100

- dane adresowe: Helvetica Neue LT Pro 45 Light, 9pkt, kolor C:20 M:20 Y:20 K:100

- adres strony: Helvetica Neue LT Pro 45 Light/65 Medium, 9pkt/11pkt, kolor C:20 M:20 Y:20 K:100

Dopuszcza się zastosowanie na papierze listowym dodatkowych symboli związanych z ważnymi wydarzeniami Miasta i Gminy Wielki. Grafika może być dopuszczona tylko na dole strony.

## 4.02 AKCYDENSY - PAPIER LISTOWY



Papier listowy służy do korespondencji – strona oficjalna występuje wyłącznie w formacie A4. Pozostałe elementy według wzoru poniżej, SKALA: 40%

**Format:** A4 (297x210mm)

**Papier:** biały 90-120g

**Kolory:**

- herb w wersji barwnej wg specyfikacji kolorystycznej (pkt 1.03)

- tło białe

**Tekst:**

- treść listu: Helvetica Neue LT Pro 45 Light, 9pkt, kolor C:20 M:20 Y:20 K:100

- długa nazwa instytucji: Helvetica Neue LT Pro 65 Medium, 11pkt, kolor C:20 M:20 Y:20 K:100

- dane adresowe: Helvetica Neue LT Pro 45 Light, 9pkt, kolor C:20 M:20 Y:20 K:100


- adres strony: Helvetica Neue LT Pro 45 Light/65 Medium, 9pkt/11pkt, kolor C:20 M:20 Y:20 K:100

Dopuszcza się zastosowanie na papierze listowym dodatkowych symboli związanych z ważnymi wydarzeniami Miasta i Gminy Wielon. Grafika może być dopuszczona tylko na dole strony.

## 4.03 AKCYDENSY - KOPERTY

### KOPERTA DL

**Koperta DL** służy do przesyłania korespondencji w formacie 1/3 A4. Herb zawsze pozycjonowany jest w lewym górnym rogu formatu. Poniżej herbu dane teleadresowe według wzoru. SKALA: 60%



**Format:** DL (210x100mm)

**Papier:** biały 90-120g

**Kolory:**

- herb w wersji barwnej wg specyfikacji kolorystycznej (pkt 1.03)
- tło białe


**Tekst:**

- długa nazwa instytucji: Helvetica Neue LT Pro 65 Medium, 9pkt, kolor C:20 M:20 Y:20 K:100
- dane adresowe: Helvetica Neue LT Pro 45 Light, 8pkt, kolor C:20 M:20 Y:20 K:100
- adres strony: Helvetica Neue LT Pro 45 Light/65 Medium, 8pkt/9pkt, kolor C:20 M:20 Y:20 K:100

**Marginesy:** górny 14mm, lewy 14mm

## 4.03 AKCYDENSY - KOPERTY

### KOPERTA DL z okienkiem



**Format:** DL (210x100mm)

**Papier:** biały 90-120g

**Kolory:**

- herb w wersji barwnej wg specyfikacji kolorystycznej (pkt 1.03)
- tło białe

**Tekst:**


- długa nazwa instytucji: Helvetica Neue LT Pro 65 Medium, 9pkt, kolor C:20 M:20 Y:20 K:100
- dane adresowe: Helvetica Neue LT Pro 45 Light, 8pkt, kolor C:20 M:20 Y:20 K:100
- adres strony: Helvetica Neue LT Pro 45 Light/65 Medium, 8pkt/9pkt, kolor C:20 M:20 Y:20 K:100

**Marginesy:** górny 14mm, lewy 14mm

## 4.03 AKCYDENSY - KOPERTY

### KOPERTA C6

**Koperta C6** to koperta formacie 162x114mm. Herb zawsze pozycjonowany jest w jej lewym górnym rogu. Poniżej herbu dane teleadresowe według wzoru. SKALA: 70%



**Format:** C6 (162x114mm)

**Papier:** biały 90-120g

**Kolory:**

- herb w wersji barwnej wg specyfikacji kolorystycznej (pkt 1.03)
- tło białe

**Tekst:**

- dane adresowe: Helvetica Neue LT Pro 45 Light, 9pkt, kolor C:20 M:20 Y:20 K:100

- adres strony: Helvetica Neue LT Pro 45 Light/65 Medium, 9pkt/11pkt, kolor C:20 M:20 Y:20 K:100


**Marginesy:** górny 15mm, lewy 15mm



## 4.03 AKCYDENSY - KOPERTY

### KOPERTA C5

**Koperta C5** to koperta o formacie 229X162mm. Herb zawsze pozycjonowany jest w jej lewym górnym rogu. Poniżej herbu dane teledadresowe według wzoru. SKALA: 50%



**Format:** C6 (229x162)

**Papier:** biały 90-120g

**Kolory:**

- herb w wersji barwnej wg specyfikacji kolorystycznej (pkt 1.03)
- tło białe

**Tekst:**

- długa nazwa instytucji: Helvetica Neue LT Pro 65 Medium, 12pkt, kolor C:20 M:20 Y:20 K:100
- dane adresowe: Helvetica Neue LT Pro 45 Light, 10pkt, kolor C:20 M:20 Y:20 K:100
- adres strony: Helvetica Neue LT Pro 45 Light/65 Medium, 10pkt/12pkt, kolor C:20 M:20 Y:20 K:100

**Marginesy:** górny 22mm, lewy 22mm

## 4.04 AKCYDENSY - ZAPROSZENIE

### ZAPROSZENIE DL

Zaproszenie występuje w rozmiarze DL. Herb pozycjonowany jest lewym górnym rogu formatu. Pozostałe elementy według wzoru poniżej. SKALA: 60%



**Format:** DL (210x100mm)

**Papier:** biały 350g

**Kolory:**

- herb w wersji barwnej wg specyfikacji kolorystycznej (pkt 1.03)
- tło białe


**Tekst:**

- nagłówek: Helvetica Neue LT Pro 95 Black, 15pkt, kolor C:20 M:20 Y:20 K:100
- podtytuł: Helvetica Neue LT Pro 65 Medium, 11pkt, kolor C:0 M:0 Y:0 K:60
- treść: Helvetica Neue LT Pro 645 Light, 8pkt, kolor C:0 M:0 Y:0 K:60
- adres strony: Helvetica Neue LT Pro 45 Light/65 Medium, 8pkt/9pkt, kolor C:20 M:20 Y:20 K:100

**Marginesy:** górny 14mm, dolny 14mm, lewy 14mm, prawy 25mm

## 4.05 AKCYDENSY - TECZKA OFERTOWA

Teczka ofertowa służy przechowywaniu, przekazywaniu i transportowaniu dokumentów i wydruków. Przedstawiony poniżej projekt teczki ofertowej należy traktować jako przykładową makietę ukazującą główne zasady użycia herbu jak i danych teleadresowych. Dopuszcza się wykorzystanie teczki z grzbietem lub bez o formacie zbliżonym do poniżej przedstawionej makiety. SKALA: 30%



**Format:** 217x302mm

**Papier:** biały 350g

**Kolory:**


- herb w wersji barwnej wg specyfikacji kolorystycznej (pkt 1.03)
- tło białe

**Tekst:**

- długa nazwa instytucji: Helvetica Neue LT Pro 65 Medium, 11pkt, kolor C:20 M:20 Y:20 K:100
- dane adresowe: Helvetica Neue LT Pro 45 Light, 9pkt, kolor C:20 M:20 Y:20 K:100
- adres strony: Helvetica Neue LT Pro 45 Light/65 Medium, 14pkt/16pkt, kolor C:20 M:20 Y:20 K:100

## 4.06 AKCYDENSY - IDENTYFIKATOR

Identyfikator jest w formacie 90x50mm. Można go wykorzystywać do celów identyfikacji pracowników, obsługi jak i dla gości, uczestników imprez i wydarzeń.



**Format:** 90x50mm

**Kolory:**

- herb w wersji barwnej wg specyfikacji kolorystycznej (pkt 1.03)
- tło białe

**Tekst:**

- imię, nazwisko: Helvetica Neue LT Pro 65 Medium, 17pkt, kolor C:20 M:20 Y:20 K:100
- stanowisko: Helvetica Neue LT Pro 45 Light, 12pkt, kolor C:0 M:0 Y:0 K:60
- Nazwa instytucji: Helvetica Neue LT Pro 65 Medium, 7pkt, kolor C:20 M:20 Y:20 K:100

Napis "Urząd Miejski w Wieloniu" umieszcza się na tle barwy przypisanej w schemacie organizacyjnym do danego stanowiska lub referatu.

**70Q\PCMQYCPKG"YGYPI\VT\PG"K"\GYPI\VT\PC**

## 5.01 TABLICA OGŁOSZENIOWA

Tablica ogłoszeniowa przeznaczona jest do zamieszczania aktualnych ogłoszeń, komunikatów i informacji. Powinna być umiejscowiona na wysokości gwarantującej czytelność informacji. Wymiar tablic do ustalenia.



czarny: C-20 M-20 Y-20K-100

czzerwony: C-0 M-10 Y-100 K-0

zielony: C-90 M-15 Y-100 K-0

kolorystyka wg palety **CMYK**

## 5.02 TABLICA INFORMACYJNA

Tablice informacyjne powinny być umieszczone na wysokości gwarantującej czytelność informacji na nich zawartych. Powinny się znajdować na ścianie lub suficie w poszczególnych miejscach Urzędu Miejskiego. Wymiar tablic do ustalenia.

czarny: C-20 M-20 Y-20K-100

czerwony: C-0 M-10 Y-100 K-0

zielony: C-90 M-15 Y-100 K-0

szary szary: C- M-0 Y-0 K-70

kolorystyka wg palety **CMYK**

 <b>Urząd Miejski w Wieleniu</b>	
<b>PARTER</b>	
Nazwa Wydziału, Stanowisko	001
Nazwa Wydziału, Stanowisko	002
Nazwa Wydziału, Stanowisko	003
Nazwa Wydziału, Stanowisko	004
Nazwa Wydziału, Stanowisko	005
Nazwa Wydziału, Stanowisko	006
<b>I PIĘTRO</b>	
Nazwa Wydziału, Stanowisko	101
Nazwa Wydziału, Stanowisko	102
Nazwa Wydziału, Stanowisko	103
Nazwa Wydziału, Stanowisko	104
Nazwa Wydziału, Stanowisko	105
Nazwa Wydziału, Stanowisko	106
Nazwa Wydziału, Stanowisko	106
<b>II PIĘTRO</b>	
Nazwa Wydziału, Stanowisko	201
Nazwa Wydziału, Stanowisko	202
Nazwa Wydziału, Stanowisko	203
Nazwa Wydziału, Stanowisko	204
Nazwa Wydziału, Stanowisko	205
Nazwa Wydziału, Stanowisko	206

## 5.03 TABLICA KIERUNKOWA

Tablice kierunkowe powinny być umieszczone na wysokości gwarantującej czytelność informacji na nich zawartych. Powinny się znajdować na ścianie lub suficie w poszczególnych miejscach Urzędu Miejskiego. Mają one na celu wskazanie drogi do danego punktu w Urzędzie Wymiar tablic do ustalenia.

czarny: C-20 M-20 Y-20K-100

czerwony: C-0 M-10 Y-100 K-0

zielony: C-90 M-15 Y-100 K-0

kolorystyka wg palety **CMYK**



Kolorystyka zgodna z graficznym układem struktury organizacyjnej Urzędu Miejskiego w Wieloniu (złącznik do regulaminu Urzędu Miejskiego w Wieloniu).



## 5.04 TABLICZKI DRZWIOWE

Tabliczki informacyjne umieszczone na ścianie obok drzwi lub na drzwiach wejściowych do biur. Tabliczka zawiera: nr pokoju, nazwę działu, imię i nazwisko oraz stanowisko osób urzędujących w danym pomieszczeniu.

czarny: C-20 M-20 Y-20K-100

czerwony: C-0 M-10 Y-100 K-0

zielony: C-90 M-15 Y-100 K-0

kolorystyka wg palety **CMYK**



Kolorystyka zgodna z graficznym układem struktury organizacyjnej Urzędu Miejskiego w Wieleniu (złącznik do regulaminu Urzędu Miejskiego w Wieleniu).

## 5.05 ŚCIANKA EKSPOZYCYJNA

Ścianka ekspozycyjna jest ruchomym, przenośnym, składanym elementem wizualnym budującym wizerunek. Wielkość, rodzaj oraz materiał wykonania ścianki zależą od wyboru producenta. Poniżej ścianka w przykładowym rozmiarze 300x200cm. Główną zasadą projektowania ścianki jest wyeksponowanie herbu Miasta na białym tle w centralnej części ścianki.



czarny: C-20 M-20 Y-20K-100


czerwony: C-0 M-10 Y-100 K-0

zielony: C-90 M-15 Y-100 K-0

kolorystyka wg palety **CMYK**

## 5.06 LADA WYSTAWIENNICZA

Lada wystawiennicza jest najważniejszym, pierwszoplanowym punktem stoiska targowego, do którego na wstępie podchodzą goście. Sprawdza się idealnie podczas udziału w targach, eventach i różnego rodzaju promocji. Jest elementem składanym, budującym wizerunek Miasta. Wielkość, rodzaj oraz materiał wykonania lada zależą od wyboru producenta. Główną zasadą projektowania lada jest wyeksponowanie herbu Miasta na białym tle w jej centralnej części.



czarny: C-20 M-20 Y-20K-100

czerwony: C-0 M-10 Y-100 K-0

zielony: C-90 M-15 Y-100 K-0

kolorystyka wg palety **CMYK**

## 5.07 ROLL-UP

---

Stojak reklamowy wykorzystywany na targach, spotkaniach biznesowych, promocjach, konferencjach oraz wystawach. Dużym plusem tej formy jest lekka, stabilna, przenośna konstrukcja z możliwością wymiany grafiki. Na karcie dwie propozycje z wykorzystaniem herbu oraz logotypu.



